

RÜB 6
FS Meilenhofen

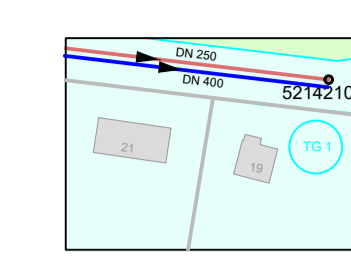
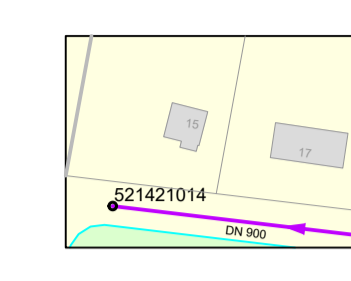
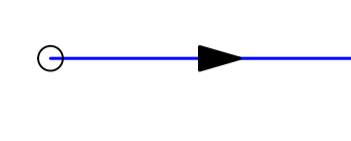
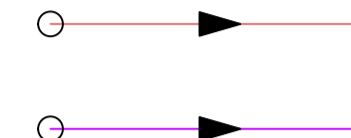

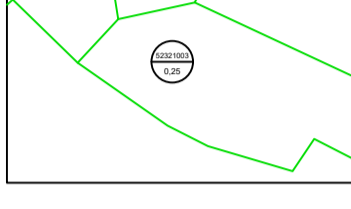
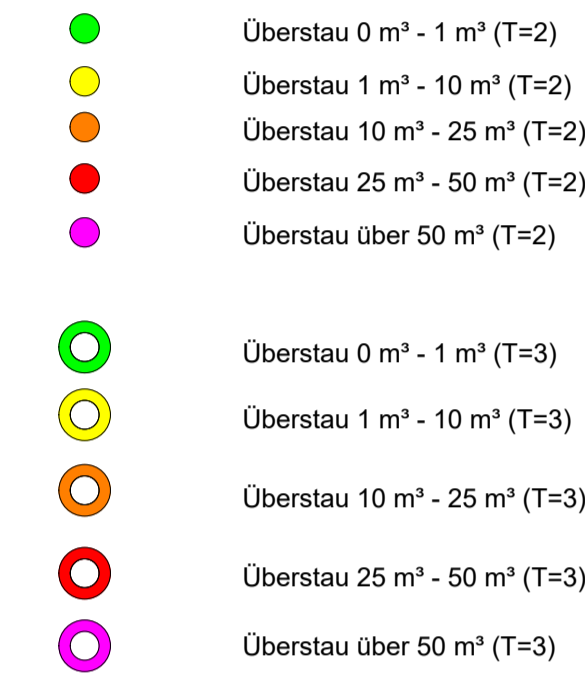
Meilenhofen

Unterwangenbach

Lindkirchen

Leitenbach

Legende:

-  Trenngebiet mit Nummer
-  Mischgebiet
-  Regenwasserkanal
-  Schmutzwasserkanal
-  Mischwasserkanal
-  Einzugsgrenze Mischwasser
- 
 - Überstau 0 m³ - 1 m³ (T=2)
 - Überstau 1 m³ - 10 m³ (T=2)
 - Überstau 10 m³ - 25 m³ (T=2)
 - Überstau 25 m³ - 50 m³ (T=2)
 - Überstau über 50 m³ (T=2)
 - Überstau 0 m³ - 1 m³ (T=3)
 - Überstau 1 m³ - 10 m³ (T=3)
 - Überstau 10 m³ - 25 m³ (T=3)
 - Überstau 25 m³ - 50 m³ (T=3)
 - Überstau über 50 m³ (T=3)

| | | | | |
|---|--------|-----------|-------------|----------|
| 1 | Datum: | geändert: | Bearbeitet: | Mei |
| 2 | Datum: | geändert: | gezeichnet: | Profitt |
| 3 | Datum: | geändert: | geprüft: | Mei |
| 4 | Datum: | geändert: | Datum: | Mei 2020 |

SiwaPlan
 Ingenieurbüro mit
 Beratung, Planung, Bauüberwachung
 Messerschmittstraße 4
 80392 München
 Tel. 089 / 45 21 90 70
 Fax. 089 / 45 21 90 99